

Anleitung Webshop

Schritt 1:

Die Registrierung auf [Freizeit-Aktivitäten und Erlebnisse \(freizeitbetriebe-feldkirch.at\)](https://freizeitbetriebe-feldkirch.at)

The screenshot shows the registration page of the 'FREIZEIT BETRIEBE FELDKIRCH' website. At the top, there is a navigation bar with a search bar containing 'Shop durchsuchen' and a 'SUCHEN' button. To the right of the search bar are links for 'Registrierung', 'Anmelden', 'Wunschliste (0)', and 'Warenkorb (0)'. Below the navigation bar, there are three menu items: 'Vorarlberghalle', 'Feldkircher-Bäder', and 'Gutscheine'. The main heading is 'Registrierung'. The form is divided into three sections: 'Persönliche Angaben', 'Angaben zur Firma', and 'Adresse'. The 'Persönliche Angaben' section includes a gender selection (Männlich, Weiblich, Neutrale Anrede), and input fields for 'Vorname', 'Nachname', 'Geburtsdatum' (with dropdowns for Tag, Monat, Jahr), and 'EMail'. The 'Angaben zur Firma' section has a 'Firmenname' input field. The 'Adresse' section is currently empty.

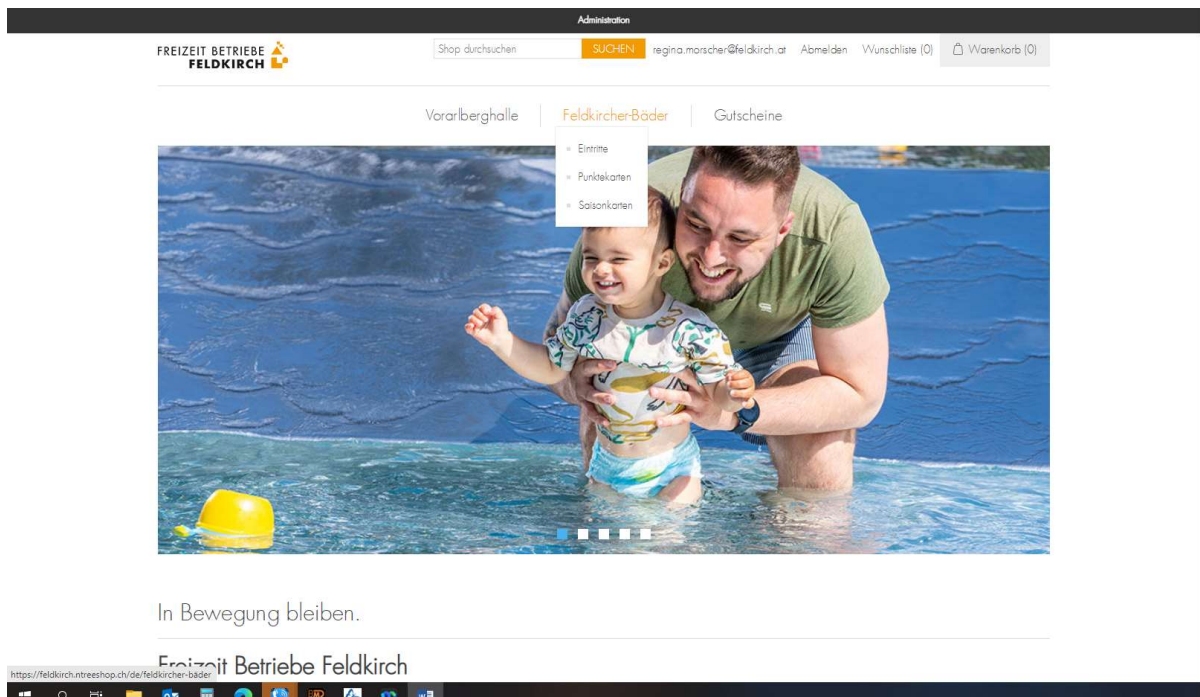
Schritt 2:

Anmeldung – nach der erfolgreichen Registrierung kannst du dich mit deiner Email-Adresse und deinem Passwort anmelden.

The screenshot shows the login page of the 'FREIZEIT BETRIEBE FELDKIRCH' website. At the top, there is a navigation bar with a search bar containing 'Shop durchsuchen' and a 'SUCHEN' button. To the right of the search bar are links for 'Registrierung', 'Anmelden', 'Wunschliste (0)', and 'Warenkorb (0)'. Below the navigation bar, there are three menu items: 'Vorarlberghalle', 'Feldkircher-Bäder', and 'Gutscheine'. The main heading is 'Willkommen! Bitte melden Sie sich an.'. There are two columns: 'Neuer Benutzer' and 'Wiederkehrender Benutzer'. The 'Neuer Benutzer' column contains a text box with the text: 'Wenn Sie ein Konto auf unserer Website erstellen, können Sie schneller einkaufen, über den Bestellstatus auf dem Laufenden bleiben und die zuvor getragenen Bestellungen verfolgen.' Below this text box is a 'REGISTRIERUNG' button. The 'Wiederkehrender Benutzer' column contains input fields for 'Email:' (with the value 'regina.morscher@feldkirch.at') and 'Passwort:' (with masked characters). Below these fields is a checkbox labeled 'Angemeldet bleiben' and a link 'Passwort vergessen?'. Below this column is an 'ANMELDEN' button. At the bottom of the page, there is a dark footer with links for 'Information', 'Kundendienst', and 'Mein Konto'. The 'Information' link has sub-links for 'Allgemeine Geschäftsbedingungen' and 'Datenschutzerklärung'. The 'Kundendienst' link has sub-links for 'Suche' and 'Kürzlich gesehene Produkte'. The 'Mein Konto' link has sub-links for 'Mein Konto' and 'Aufträge'. To the right of the footer is a 'Folgen Sie uns' button with a Facebook icon.

Schritt 3:

Startseite – nach der Anmeldung gelangst du auf unsere Startseite mit den verschiedenen Auswahlmöglichkeiten der Karten



Es besteht die Möglichkeit hier Tages-, Punkte- oder Saisonkarten zu erwerben.

Nach dem jeweiligen Kauf erhältst du eine Mail mit einem PDF auf dem sich der QR-Code befindet. Diesen bringst du mit ins Bad und wir erstellen dir die Saison- oder Punktekarten. Mit dem QR-Code für Tageseintritte gehst du einfach zum Drehkreuz und schon geht der Badetag los – ohne langes Anstehen an der Kassa.


Bei den Saisonkarten hast du die Wahl zwischen der Kombi Waldbad/Felsenau oder Felsenau/Untere Au.

Die Punktekarten (11 Eintritte für 10) sind sowohl im Waldbad als auch in der Felsenau gültig – nicht jedoch in der Unteren Au.

Schritt 4:


Personalisierung deiner Karte – beim Kauf einer Saisonkarte musst du deine persönlichen Daten vollständig eingeben und bestätigen. Diese Daten werden dann mit in den QR eingebettet sodass wir sie an der Kassa einlesen können. Es wird bei jeder auszustellenden Karte ein Pfand automatisch mitberechnet – solltest du noch alle Karten aus dem Vorjahr haben bring sie bitte mit zur Einlösung sodass wir diese zurücknehmen und dir das Pfand rückerstatten können. Es werden ausnahmslos neue Karten ausgegeben – damit stellen wir sicher, dass die Verlängerungsmöglichkeit ab der Saison 23/24 funktioniert.

Top / FeldkircherBäder / Saisonkarten / Saison Erwachsene




Saison Erwachsene

€84.00

 Kartenlos Versand

Pfand

Chipskarten Pfand [+€5.00] ▼



Erfassung der Abo Daten

Geschlecht: Männlich Weiblich Neutrale Anrede

Vorname:

Nachname:

E-Mail:

Telefon:

Geburtsdatum:

Land:

Postleitzahl:

Ort:

Strasse und Hausnummer:

Schritt 5:

Warenkorb öffnen – Geschäftsbedingungen anerkennen und auf bezahlen drücken und du gelangst zu dieser Maske

Hier einfach den weiteren sich selbst erklärenden Punkten folgen

The screenshot shows the checkout process on the website 'FREIZEIT BETRIEBE FELDKIRCH'. The header includes a search bar, a user email 'regina.morscher@feldkirch.at', and a shopping cart icon with '1' item. The main navigation has links for 'Vorarlberghalle', 'Feldkircher-Bäder', and 'Gutscheine'. The checkout page is titled 'Checkout' and includes a disclaimer about terms and conditions and payment via Safepay. The checkout steps are: 1. Versandart (selected), 2. Zahlungsmethode, 3. Rechnungsanschrift, 4. Versandanschrift, 5. Auftrag bestätigen. A 'FORTSETZEN' button is visible. On the right, there is a section for 'Add voucher code' and a summary table.

Zusammenfassung	
Saison Erwachsene	
Anz: 1 x	
	€84,00
<hr/>	
Zwischensumme:	€84,00
Versand:	€0,00
MwSt. 13%:	€9,66
Total:	€84,00

Schritt 6:

Fertig – der Shop generiert nun eine automatische Mail an dich in der dein Kauf bestätigt wird und eine zweite mit dem Ticket-Download der den QR-Code enthält.